

Fonctionnement Power Profi ND



Power Profi Digital

Electrificateur à performances extrêmes pour clôture très longues avec végétation parasite et pour animaux récalcitrants. L'affichage digital AKO permet un contrôle permanent et détaillé de l'état complet de la clôture.



Contrôle de la tension de sortie
Affichage de la tension en Kilovolts. La plus petite modification de l'état de la clôture est décelable.




Contrôle de la terre
Affichage de la tension de la terre en kilovolts. Doit être la plus basse possible.



Contrôle système clôture en boucle
utilisation optionnelle]
Mesure du courant de retour en Kilovolts. L'état de la clôture, les pertes et les interruptions peuvent être détectées (voir croquis)

L'utilisation des technologies SMD les plus récentes et des microprocesseurs de dernière génération confèrent à cet appareil une haute fiabilité et des performances extrêmes.



Deux puissances de sortie

Retour pour montage en boucle

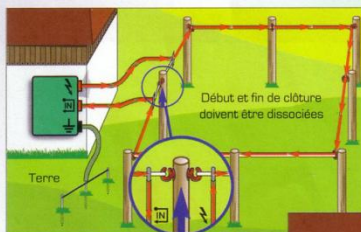
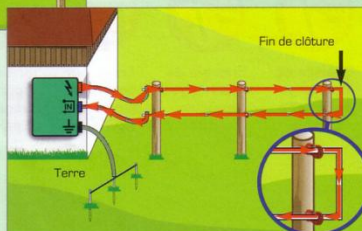


Illustration ci-dessus : La clôture est montée en boucle.

Illustration ci-contre : système "ouvert"
Le système en boucle peut tout de même être effectué (voir encadré)



Possibilité de connexion avec système de clôture en boucle :

Clignotants verts ou rouges confortent les diagnostics de l'affichage LCD.

